(PRANCHA A1 - 841 X 594mm)

Z:\029_PROSUS BAHIA\05_CAPS\01_CP_COORDENAÇÃO DO PROJETO\CP_05_ENTREGAS\CP_05_01_PROSUS\2019_02_18_SINALIZAÇÃO CAPS III PAU DA LIMA\01_ARQUITETURA_REV_2019_02_1811.2_SINALIZAÇÃO_REV_2019_02_18\DWG\029_PE_SIN_001_CAPS III_LIMA_R01.DWG

APRESENTAÇÃO

Este é um Projeto Executivo de sinalização para os Centros de Atenção Psicossocial (CAPS), localizados no Estado da Bahia, e tem como objetivo informar e orientar os usuários.
Os projetos visam promover a melhor adequação dos blocos de arquitetura padrão fornecidos como projetos base nos terrenos propostos segundo os condicionantes de conforto ambiental, acessibilidade e proximidade com os usuários e principais eixos de fluxos de pessoas, adequação às topografias, formato e tamanho dos terrenos e distribuição dos blocos dentro de cada terreno.
Os projetos apresentam materiais, cores e normas construtivas das peças gráficas, orientando sobre a instalação de cada uma delas.

TIPOGRAFIA

Para o texto do conteúdo dos elementos de sinalização é sugerido o uso de tipografia simples e clara. Fontes como a DIN ALTERNATE BOLD possuem forma regular, que proporciona eficiência na aplicação e legibilidade, sendo essa última questão a mais importante nesse caso.

DIN ALTERNATE BOLD

A B C D E F G H I J K L M N O P Q R S T U V W X Y Z
a b c d e f g h i j k l m n o p q r s t u v w x y z
0 1 2 3 4 5 6 7 8 9

Obs.: A tipografia escolhida pode ter suas variações usadas no projeto.

TAMANHO RECOMENDADO PARA LETRAS, NÚMEROS E SÍMBOLOS

DISTÂNCIA DE LEITURA	ALTURA DA LETRA
Até 500mm	2,5mm
500 a 900mm	4,5mm
900 a 1800mm	9,0mm
1800 a 3600mm	18,0mm
3600 a 6000mm	30,0mm

$$\frac{\text{Distância de leitura (mm)}}{200} = x \text{ (mm)}$$

Obs.: A altura das letras utilizadas é calculada considerando-se a distância entre o observador e as placas de sinalização.

CORES

As cores possuem grande importância na elaboração de um projeto de sinalização e sua utilização de forma estratégica otimiza o entendimento do entorno por parte do público.

PANTONE 15-1360 TN	PANTONE 7482 C	BRANCO
C:3 M:76 Y:100 K:0	C:90 M:0 Y:93 K:0	C:0 M:0 Y:0 K:0

SETAS

As setas utilizadas na sinalização direcional devem seguir o padrão abaixo, em peça modular independente, para que possa ser substituída no caso de mudança de direção dos espaços.

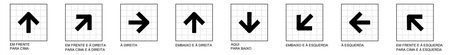

PICTOGRAMAS

A sinalização também faz uso de pictogramas que são sinais gráficos que ajudam na compreensão imediata do significado dos espaços. Os pictogramas escolhidos possuem desenhos universais e estilo uniforme para o fácil entendimento e reconhecimento pelos usuários.

ACESSIBILIDADE

Em conformidade com a Norma Brasileira de Acessibilidade ABNT NBR 9050, o uso da tipografia braille está presente na sinalização e posicionada abaixo dos caracteres ou figuras em relevo.

DETALHE DA PLAQUETA BRAILLE (dimensões em milímetros)

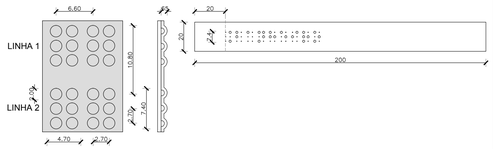

MATERIAIS

Plaqueta braille em alumínio natural (2cm x 20cm) com texto em alto relevo prensado e pintada na cor verde, fixada através de cola especial ARALDITE 24H diretamente na chapa de PVC.

PLACAS DE SINALIZAÇÃO - ESPECIFICAÇÕES TÉCNICAS

PPO - PLACA DE PORTA

COMPOSIÇÃO DAS CORES

LARANJA	VERDE	BRANCO
C: 3 M: 76 Y: 100 K: 0	C: 90 M: 0 Y: 93 K: 0	C: 0 M: 0 Y: 0 K: 0

ESPECIFICAÇÕES TÉCNICAS

TIPO 01: Placa em chapa de PVC expandido (e=5mm) na cor laranja com recortes em vinil adesivo na cor verde, com textos (h1=3cm, h2=2cm, h3=4cm) e pictogramas (h1=7cm e h2=6cm) em recorte de vinil adesivo na cor branca . A placa deve ser fixada a porta com fita dupla-face (VHB).
Para finalização, aplicar verniz UV sobre toda a placa para maior proteção.

TIPO 02: Placa em chapa de PVC expandido (e=5mm) na cor laranja com pictograma em recorte de vinil adesivo na cor branca (h3=10cm). A placa deve ser fixada a porta com fita dupla-face (VHB).
Para finalização, aplicar verniz UV sobre toda a placa para maior proteção.

OBS.: Nos casos em que a placa é aplicada em estruturas gradeadas, a fixação será em 4 lacres de aço galvanizado.

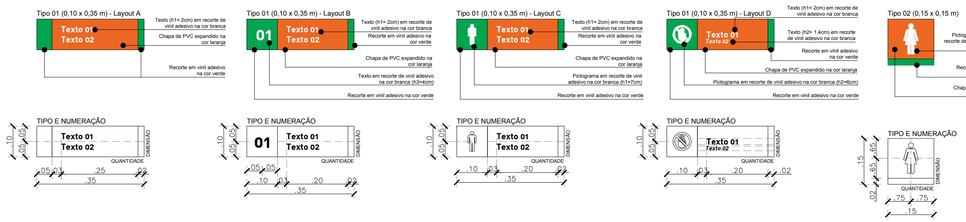

Fixação de placas em estruturas gradeadas

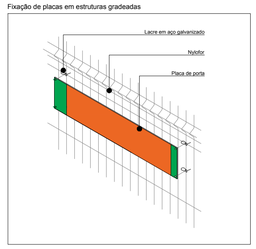

PTE - PLACA DE TETO

COMPOSIÇÃO DAS CORES

LARANJA	VERDE	BRANCO
C: 3 M: 76 Y: 100 K: 0	C: 90 M: 0 Y: 93 K: 0	C: 0 M: 0 Y: 0 K: 0

ESPECIFICAÇÕES TÉCNICAS

Placa (frente e verso) em chapa de PVC expandido (e=20mm)na cor laranja com recortes em vinil adesivo na cor verde, com texto (h=4cm) em recorte de vinil adesivo na cor branca. A placa deve ser fixada através de dois cabides de fixação de teto compostos de um cabo de aço e duas peças articuladas de alumínio para fixação de placas.
Para finalização, aplicar verniz UV sobre toda a placa para maior proteção.

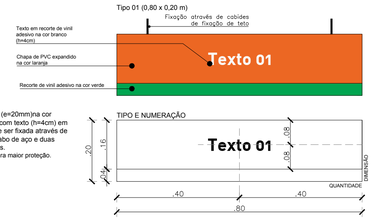

PBR - PLACA BRAILLE

COMPOSIÇÃO DAS CORES

LARANJA	VERDE	BRANCO
C: 3 M: 76 Y: 100 K: 0	C: 87 M: 7 Y: 100 K: 0	C: 0 M: 0 Y: 0 K: 0

ESPECIFICAÇÕES TÉCNICAS

Placa em chapa de PVC expandido (e=3mm) na cor laranja com textos (h=1,4cm) e setas (h=3cm) em recorte de vinil adesivo na cor branca.
Plaqueta braille em alumínio natural (1,5cm x 12cm) com texto em alto relevo prensado e pintado na cor verde, fixada através de cola especial ARALDITE 24H diretamente na chapa de PVC.
Para finalização, aplicar verniz PU sobre toda a placa para maior proteção.

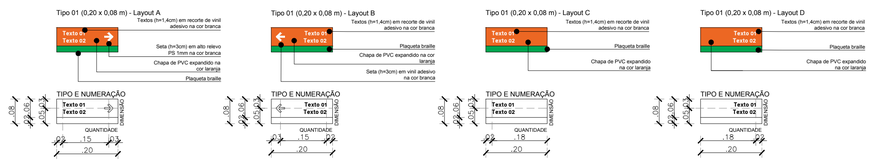

PPA - PLACA DE PAREDE

COMPOSIÇÃO DAS CORES

LARANJA	VERDE	BRANCO
C: 3 M: 76 Y: 100 K: 0	C: 90 M: 0 Y: 93 K: 0	C: 0 M: 0 Y: 0 K: 0

ESPECIFICAÇÕES TÉCNICAS

TIPO 01: Placa em chapa de PVC expandido (e=5mm) na cor laranja com recortes em vinil adesivo na cor verde, com textos (h1=3cm e h2=4cm) e setas (h1= 5cm e h2=12cm) em recorte de vinil adesivo na cor branca. A placa deve ser fixada à parede através de fita dupla face VHB.
Para finalização, aplicar verniz UV sobre toda a placa para maior proteção.

OBS.: Nos casos em que a placa é aplicada em estruturas gradeadas, a fixação será em 4 lacres de aço galvanizado.

TIPOS 02 e 03: Placa em chapa de PVC expandido (e=5mm) na cor laranja com texto (h=3cm) e setas (h=5cm) em recorte de vinil adesivo na cor branca. A placa deve ser fixada à parede através defita dupla face VHB.
Para finalização, aplicar verniz UV sobre toda a placa para maior proteção.

OBS.: Nos casos em que a placa é aplicada em estruturas gradeadas, a fixação será em 4 lacres de aço galvanizado.

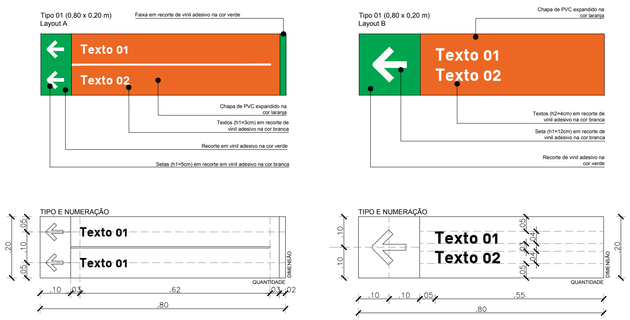

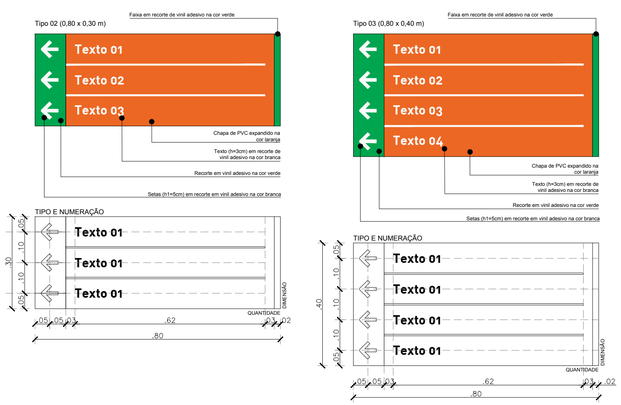

Fixação de placas em estruturas gradeadas

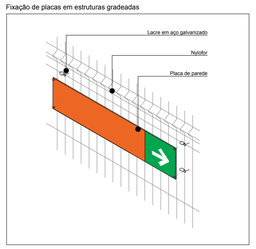

PSP - PLACA SOBREPORTA

COMPOSIÇÃO DAS CORES

LARANJA	VERDE	BRANCO
C: 3 M: 76 Y: 100 K: 0	C: 90 M: 0 Y: 93 K: 0	C: 0 M: 0 Y: 0 K: 0

ESPECIFICAÇÕES TÉCNICAS

Placa em chapa de PVC expandido (e=5mm) na cor laranja com recortes em vinil adesivo na cor verde, com texto (h=4cm) e seta (h=12cm) em recorte de vinil adesivo na cor branca. A placa deve ser fixada à porta com fita dupla-face (VHB).
Para finalização, aplicar verniz UV sobre toda a placa para maior proteção.

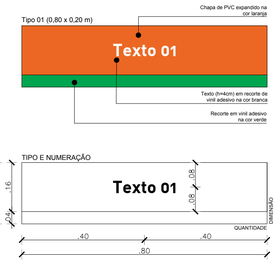

PBA - PLACA BANDEIRA

COMPOSIÇÃO DAS CORES

LARANJA	VERDE	BRANCO
C: 3 M: 76 Y: 100 K: 0	C: 90 M: 0 Y: 93 K: 0	C: 0 M: 0 Y: 0 K: 0

ESPECIFICAÇÕES TÉCNICAS

Placa em chapa de PVC expandido (e=10mm) na cor laranja, com pictogramas (h=8cm) e textos (h=2cm) em recorte de vinil adesivo na cor branca. Placa engastada em estrutura metálica pintada de branco fixada à parede através de parafusos.
Para finalização, aplicar verniz PU sobre toda a placa para maior proteção.

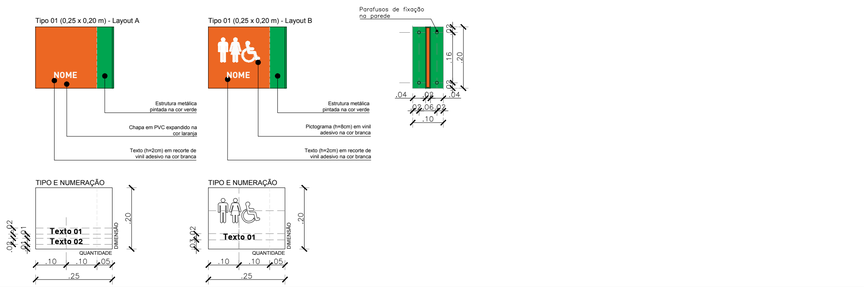

ARCHITECTUS
R. Canuto de Aguiar, n.1401
Fortaleza/CE – Tel:(85)3456-5000
architectusbr@gmail.com

MHA
Alameda Araguaia, n.2104, 2º andar
Barueri/SP – Tel:(11)2078-9000
comunicacao@mha.com.br

LEGENDA:

SUP.	CÓD. ATIVIDADE	INSCRIÇÃO	F/J

FIRMA: ARCHITECTUS S/S EPP
LOCAL: RUA CANUTO DE AGUIAR, 1401C – MEIRELES
CEP 60.160-120 FORTALEZA – CE

ISS–P | ISS–C

Proprietário:

Construção:

Projetista: Mariana Furlani Landim
CAU: A26182-3

CREA/CAU | CREA/CAU

APROVO BOMBEIROS | APROVO PREFEITURA

Revisão nº	Descrição	Data	Projetista	Aprovação
01	Revisão do logo governo e localização placas PRA	01/02/2019	Mariana F.	Mariana F.
00	Emissão inicial	20/12/2018	Mariana F.	Mariana F.

BAHIA GOVERNO DO ESTADO – TERRA-MÃE DO BRASIL

PROSUS
SECRETARIA DE SAÚDE DO ESTADO DA BAHIA-SESAB

PROSUS – Programa de Fortalecimento do SUS na Região Metropolitana de Salvador

Unidade/Órgão: CENTRO DE ATENÇÃO PSICOSSOCIAL/ SESAB	Proprietário: SEC. DE SAÚDE DO ESTADO DA BAHIA
Endereço: RUA ARTÉMIO CASTRO VALENTE	Município: SALVADOR/BA; Bairro: PAU DA LIMA
Nome do projeto: PROJETO EXECUTIVO SINALIZAÇÃO - CAPS III PAU DA LIMA	Escala: INDICADA
Título da folha: ESPECIFICAÇÕES TÉCNICAS	Data: DEZ/2018
Responsável técnico: MARIANA FURLANI, CAU: A26182-3	Coord. elab. de projetos: MARIA TEREZA DE CARVALHO BRAGA, CAU: A15353-2
Arquivo: 029_PE_SIN_001_CAPS III_LIMA_R01.dwg	Topógrafo: – ; Desenho: –

Folha: 001 / 006